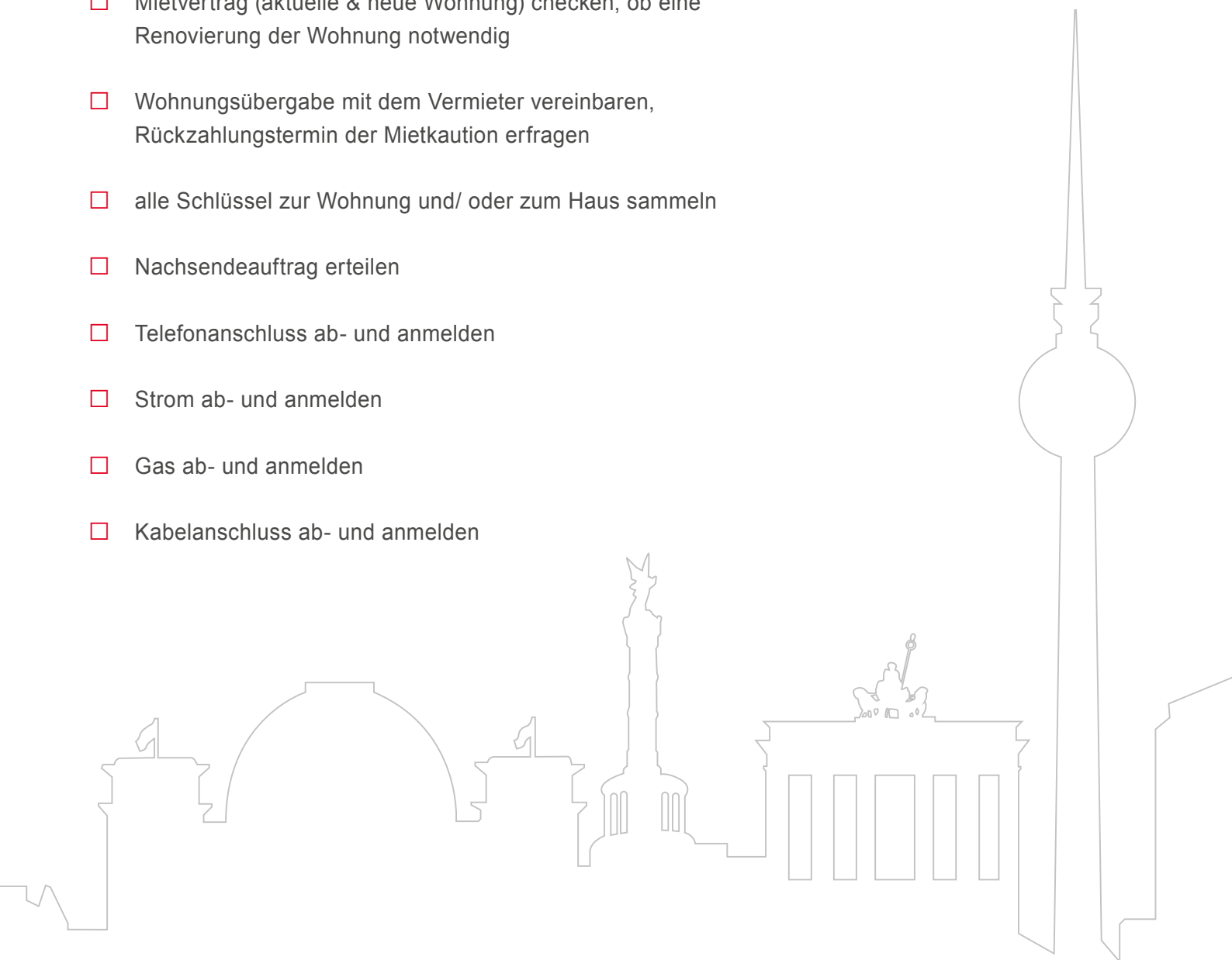


Vor dem Umzug

- Wohnung kündigen
- Umzugstermin festlegen
- bei Bedarf Urlaub für den Umzug beantragen
- ggfs. Umzugsfirma organisieren
- Freunde und Bekannte informieren und um Mithilfe bitten
- Mietvertrag (aktuelle & neue Wohnung) checken, ob eine Renovierung der Wohnung notwendig
- Wohnungsübergabe mit dem Vermieter vereinbaren, Rückzahlungstermin der Mietkaution erfragen
- alle Schlüssel zur Wohnung und/ oder zum Haus sammeln
- Nachsendeauftrag erteilen
- Telefonanschluss ab- und anmelden
- Strom ab- und anmelden
- Gas ab- und anmelden
- Kabelanschluss ab- und anmelden



- Internetanschluss ummelden
- Zeitung abbestellen
- Bürgeramt: Wohnsitz ab- und anmelden
- Kindergarten, Schule ab- und anmelden
- PKW oder Zweirad ummelden
- Versicherungen, Bank, Vereine, Steuerberater, Anwalt, Finanzamt, Krankenkasse, Mobilfunkanbieter,
- GEZ über den Umzug informieren
- neue Adresse an Freunde, Verwandte weitergeben
- bei Wohnungsübernahme der neuen Wohnung Protokoll über den Zustand der Wohnung führen

Wenn Sie Ihren Umzug selbst organisieren

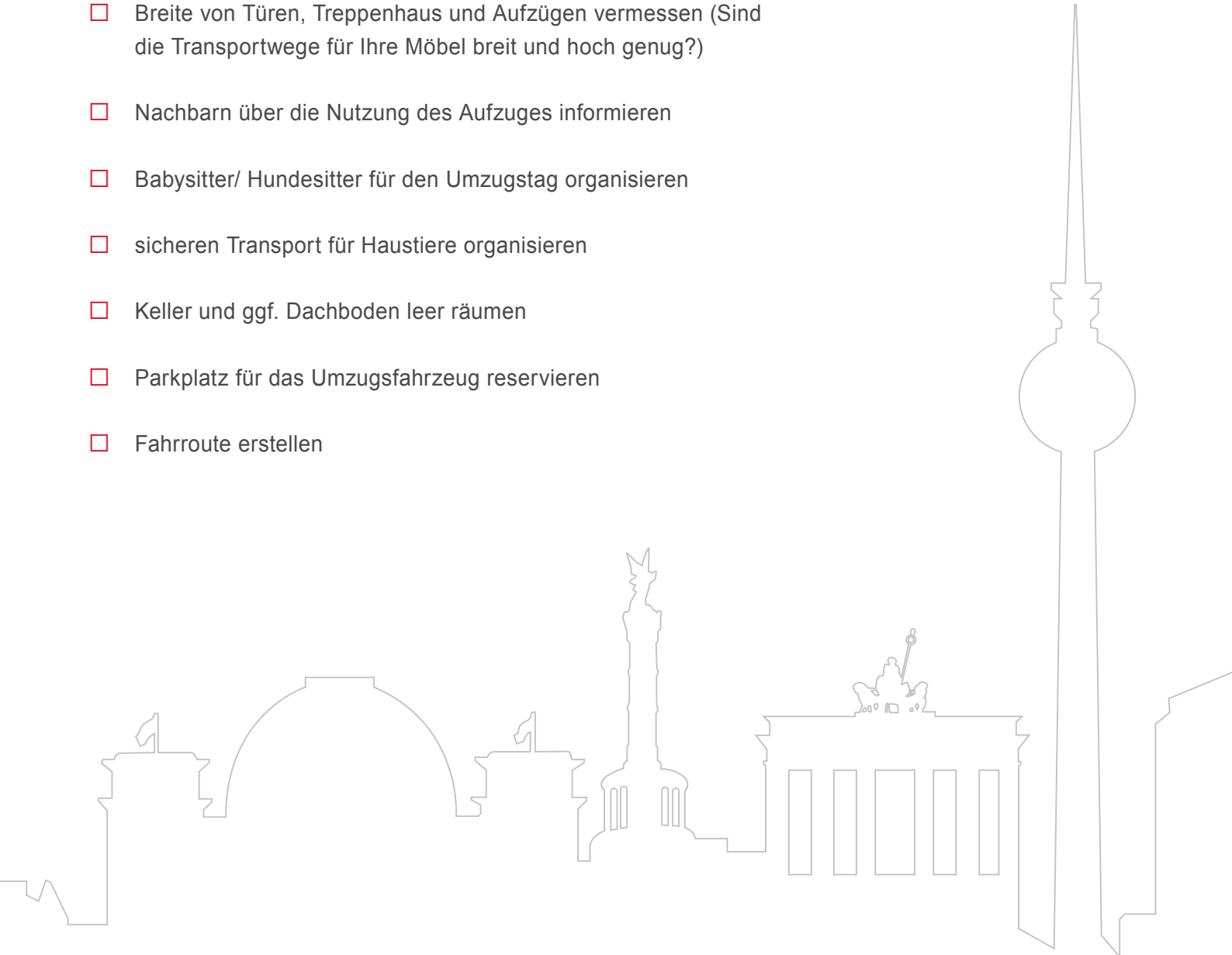
- frühzeitig Zeitungen sammeln (zum Einpacken von zerbrechlichem Umzugsgut)
- Umzugshelfer organisieren (Packer, Träger, Fahrer, Monteure, Installateure, Handwerker)
- gründlich Ausmisten



- Hausrat verpacken und Kisten beschriften
- Wertgegenstände und Papiere gesondert verpacken
- Handgepäck mit wichtigen Unterlagen packen (Ausweise, Dokumente, Schlüssel, Bargeld, Ersatzbrille, Adressbuch, Ladekabel, Pflaster, Toilettenpapier, Kosmetik, Taschenlampe, Fotokamera)
- Umzugskarton für die erste Nacht packen: Bettwäsche, Duschgel, Zahnbürste, Zahnpasta, Handtücher, Seife, Toilettenpapier
- Umzugskarton für den ersten Morgen packen: Wasserkocher, Kaffee/ Tee, ggf. Kaffeemaschine, Besteck, Tassen, Gläser, Pfeffer und Salz, Geschirrspülmittel, Geschirrhandtuch, Küchenrolle, Müllsack
- Versicherung für Wertgegenstände abschließen
- Umzugsfahrzeug reservieren
- Renovierung planen
- Baumarktliste erstellen
- Umzugskartons besorgen (Faustregel: pro Quadratmeter Wohnfläche ein Umzugskarton, nicht schwerer als 20 kg bepacken)

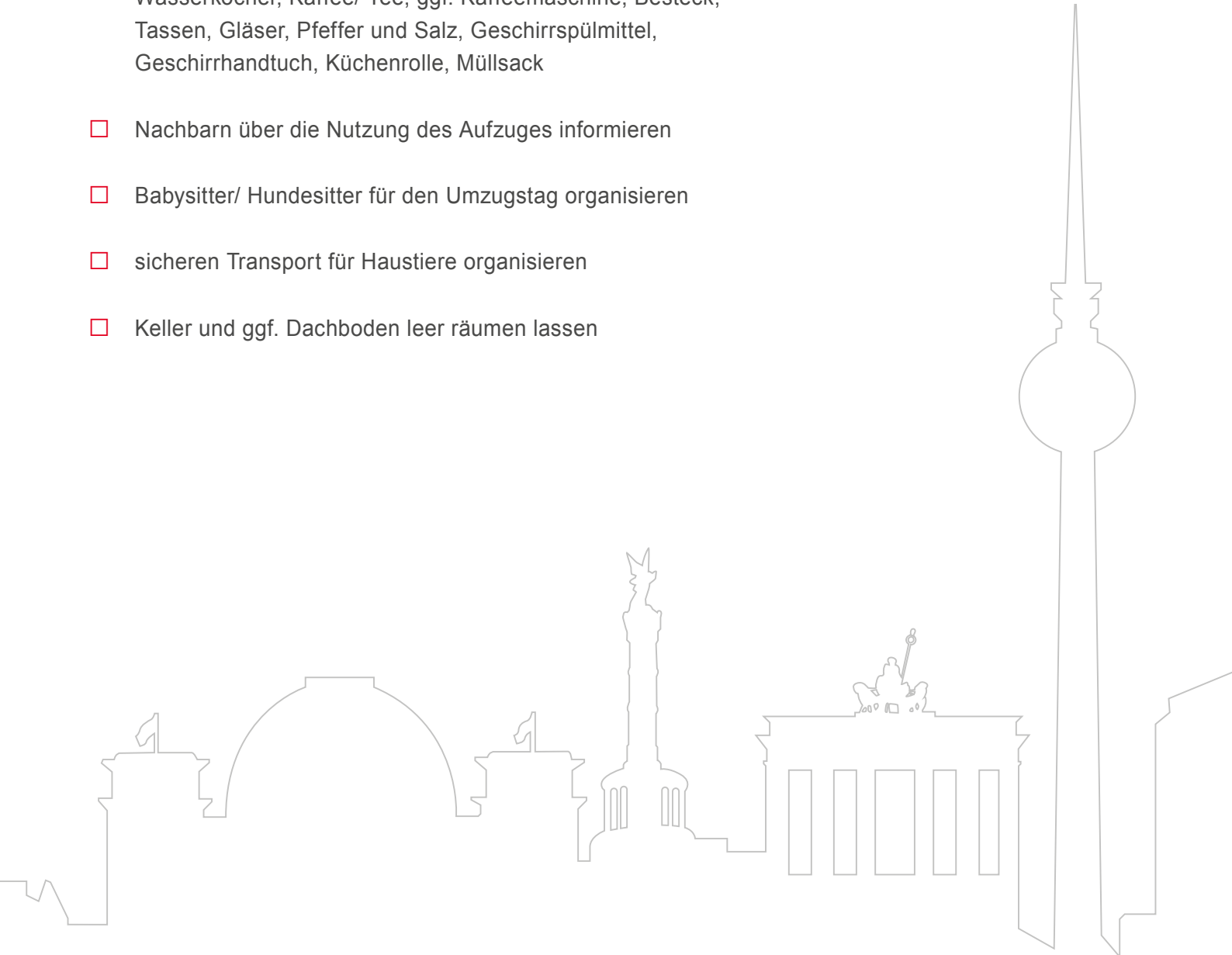


- Umzughilfsmittel besorgen: Verpackungsmaterial, Klebeband, Sackkarre, Arbeitshandschuhe, Packdecken, Mülltüten, Wellpappe, Luftpolsterfolie, Reinigungsmittel, Handtücher, Küchenrollen, etc.
- Möbelplan erstellen
- Werkzeuge leihen
- Möbel zerlegen
- ggf. Sperrmüll bestellen
- Breite von Türen, Treppenhaus und Aufzügen vermessen (Sind die Transportwege für Ihre Möbel breit und hoch genug?)
- Nachbarn über die Nutzung des Aufzuges informieren
- Babysitter/ Hundesitter für den Umzugstag organisieren
- sicheren Transport für Haustiere organisieren
- Keller und ggf. Dachboden leer räumen
- Parkplatz für das Umzugsfahrzeug reservieren
- Fahrroute erstellen



Wenn Sie eine Umzugsfirma organisieren

- Handgepäck mit wichtigen Unterlagen selbst packen
(Ausweise, Dokumente, Schlüssel, Bargeld, Ersatzbrille, Adressbuch, Ladekabel, Pflaster, Toilettenpapier, Kosmetik, Taschenlampe, Fotokamera)
- Umzugskarton für die erste Nacht selbst packen: Bettwäsche, Duschgel, Zahnbürste, Zahnpasta, Handtücher, Seife, Toilettenpapier
- Umzugskarton für den ersten Morgen selbst packen: Wasserkocher, Kaffee/ Tee, ggf. Kaffeemaschine, Besteck, Tassen, Gläser, Pfeffer und Salz, Geschirrspülmittel, Geschirrhandtuch, Küchenrolle, Müllsack
- Nachbarn über die Nutzung des Aufzuges informieren
- Babysitter/ Hundesitter für den Umzugstag organisieren
- sicheren Transport für Haustiere organisieren
- Keller und ggf. Dachboden leer räumen lassen



Am Umzugstag

- Verpflegung für Helfer bereitstellen
- Namensschilder an Briefkasten und Klingel entfernen und in der neuen Wohnung anbringen
- alle relevanten Zählerstände (Strom, Gas) in der alten und neuen Wohnung ablesen & notieren
- alte Wohnung gemäß Mietvertrag reinigen und an Vermieter übergeben (inklusive Übergabeprotokoll)
- ggf. Möbelplan verteilen
- ggf. Umzugswagen abholen und vollgetankt abgeben (eventuelle Schäden dokumentieren)
- Rechnungen aufheben für die nächste Steuererklärung

Willkommen in Ihrer neuen Wohnung!
Letzter Punkt: Einweihungsparty.

